



Ziraat Fakülteleri Eğitim Programları Değerlendirme ve Akreditasyon Derneği
Association for Evaluation and Accreditation of Agricultural Engineering Educational Programs

Akreditasyon Başvurusu Öncesi Hazırlıklar

ZİDEK

Ziraat Fakülteleri Eğitim Programları Değerlendirme ve Akreditasyon Derneği

Gazi Mahallesi Özata Sokak No:21/5 Yenimahalle-ANKARA

Tel: 0 (312) 419 04 99 Faks: 0 (312) 419 04 98

E-posta: info@zidek.org.tr

Web sayfası: <http://www.zidek.org.tr/>

ZİDEK Akreditasyon Başvurusu Öncesi Hazırlıklar



Sunum İçeriği

- **Kullanacağınız ZİDEK Değerlendirme Ölçütleri**
- **Hazırlık Sürecine Genel Bakış**
- **Akreditasyon Başvurusu Öncesi Yapılacak Bazı Önemli Hazırlıklar:**
 - **Ölçüt 2 ile ilgili hazırlıklar**
 - **Ölçüt 3 ile ilgili hazırlıklar**
 - **Ölçüt 4 ile ilgili hazırlıklar**
- **Kanıt Belgelerinin Arşivlenmesi**
- **Başvuruya hazırlığınızı kontrol etmeniz için kullanacağınız araç**



Kullanacağınız ZİDEK Değerlendirme Ölçütleri

- **ZİDEK Değerlendirme Ölçütleri**
 - Bir programın iyileştirmesi için kullanılacak bir yol haritası, bir ölçüm aracı.
 - Akredite edilecek bir ziraat, orman veya su ürünleri mühendisliği eğitim programının sağlaması beklenen ölçütler.
- **Sizin programınıza ZİDEK Ölçütlerinin hangi sürümü uygulanacak?**
 - 2025 ve 2026 yılında yapılan başvurular için ZİDEK Lisans Programları Değerlendirme Ölçütleri (Sürüm 2.4-06.12.2024) uygulanacaktır.


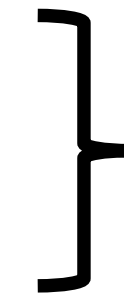


Hazırlık Sürecine Genel Bakış


- **ZİDEK Ölçütlerinin hangi sürümünü kullanacaksınız?**
 - **Hangi sürümü kullanacağınızı belirleyin.**
 - **ZİDEK Ölçütlerini iyileştirme çalışmalarınız için bir yol haritası olarak kullanın.**
- **Yeterince karşılanmayan ölçütler/alt ölçütler konusunda iyileştirmeler yapın.**
- **Bir sonraki yansıda bu hazırlık süreci için izleyebileceğiniz bazı önemli adımları özetleyeceğiz.**

Akreditasyon Başvurusu Öncesi Yapılacak Bazı Önemli Hazırlıklar

1. Program eğitim amaçlarını belirleyin.
2. Program çıktılarını belirleyin.
3. Eğitim planını güncelleyin.
4. Altyapıyı ve diğer alanları iyileştirin.
5. Program çıktılarına erişimi ölçün ve iyileştirmeler yapın.
6. Program eğitim amaçlarına erişimi ölçün ve iyileştirmeler yapın.



~12 ay



~3-5 yıl





Ölçüt 2 – Program Eğitim Amaçları ile İlgili Hazırlık Çalışmaları

- **İç ve dış paydaşlar belirlenmeli.**
- **Eğitim amaçları iç ve dış paydaş görüşü katılımıyla belirlenmeli: Arşivlenmiş kanıt belgeleri.**
- **Eğitim amaçlarına ulaşımın ölçüm yöntemi belirlenmeli.**
- **Mezunların iş/çalışma/lisansüstü çalışma bilgileri düzenli olarak toplanmalı.**
- **Eğitim amaçlarına ulaşım ölçülüp, sonuçlar belgelenmeli: Arşivlenmiş kanıt belgeleri.**



Ölçüt 3 – Program Çıktıları ile İlgili Hazırlık Çalışmaları

- Program Çıktıları, ZİDEK Lisans Programları Değerlendirme Ölçütleri belgesinde belirtilen ZİDEK Çıktılarının tüm bileşenlerini kapsayacak biçimde tanımlanmalı.
- Gerekiyorsa ZİDEK Çıktılarına ek çıktılar da tanımlanabilir.
- Eğitim planı, tanımlanan çıktılarda yer alan bütün bileşenleri kazandıracak biçimde gözden geçirilip güncellenmeli.
- Öğrencilerin program çıktılarına ulaşım düzeylerini ölçmek için doğrudan ölçüm yöntemlerine dayalı bir ölçüm yöntemi geliştirilip uygulanmalı.
- Program çıktılarına ulaşıldığını gösteren kanıtlar toplanıp arşivlenmeli.



Ölçüt 4 – Sürekli İyileştirme ile İlgili Hazırlık Çalışmaları

- **Program çıktıklarına (Ölçüt 3) erişim için yaptığınız ölçümlerin sonuçları değerlendirilip sorunlu çıktı/çıktı bileşenleri belirlenmeli.**
- **Bu ölçüm sonuçlarına dayalı olarak yapılacak iyileştirmeler belirlenmeli ve uygulanmalı.**
- **Bu ölçme-değerlendirme-iyileştirme döngüsü en az 1 kez uygulanmalı ve amaçlanan iyileşmelerin gerçekleştiği kanıtlanmalı.**
- **Benzer ölçme-değerlendirme-iyileştirme çalışmaları Ölçüt 2 (program eğitim amaçları) ve diğer alanlarda da yapılmalı.**
- **Tüm yapılan iyileştirme çalışmaları ve bu amaçla işletilen sistematik süreç belgelenmeli.**



Kanıt Belgelerinin Arşivlenmesi: Sanal Belge Odaları

- **Kanıt belgelerini arşivlemek için sanal belge odaları kullanabilirsiniz.**
- **Arşivleme için kullanacağınız sanal belge odalarını "ZİDEK Uzaktan Program Değerlendirme Kılavuzu (Sürüm 1.2-01.01.2023)" başlıklı belgede tanımlanan SFBO ve SBBO yapılarına göre oluşturun.**



Akreditasyon başvurusu için ne kadar hazırsınız? Bu amaçla kullanacağınız kontrol aracı



ZİDEK
Ziraat Fakülteleri Eğitim Programları Değerlendirme ve Akreditasyon Derneği
Association for Evaluation and Accreditation of Agricultural Engineering Educational Programs

ÖZDEĞERLENDİRME RAPORU

2011

ZİDEK
Ziraat Fakülteleri Eğitim Programları Değerlendirme ve Akreditasyon Derneği
Gazi Mahallesi Özata Sokak No:21/5
Yenimahalle-ANKARA
Tel: 0 (312) 419 04 99 Faks: 0 (312) 419 04 98
E-posta: info@zidek.org.tr
Web sayfası: <http://www.zidek.org.tr/>

Sürüm 2.3-01.01.2025

- **ZİDEK Özdeğerlendirme Raporu Şablonu:**
 - Hazırlık seviyenizi kontrol etmek için kullanabileceğiniz bir araç.



Ziraat Fakülteleri Eğitim Programları Değerlendirme ve Akreditasyon Derneği
Association for Evaluation and Accreditation of Agricultural Engineering Educational Programs

***Bu sunumu izlediğiniz
için teşekkür ederiz.***

ZİDEK

Ziraat Fakülteleri Eğitim Programları Değerlendirme ve Akreditasyon Derneği

Gazi Mahallesi Özata Sokak No:21/5 Yenimahalle-ANKARA

Tel: 0 (312) 419 04 99 Faks: 0 (312) 419 04 98

E-posta: info@zidek.org.tr

Web sayfası: <http://www.zidek.org.tr/>

ZİDEK Akreditasyon Başvurusu Öncesi Hazırlıklar